

Перечень требований и инструкция студентам ГАПОУ «КАТК им. П.В. Дементьева» во время дистанционного обучения

1. Скачать мобильное приложение или открыть VK Мессенджер на компьютере через браузер по ссылке:

<https://web.vk.me/>

2. Создать учебный профиль Сферум в VK Мессенджере

3. Присоединиться к чатам, созданным учителем, и начать общение

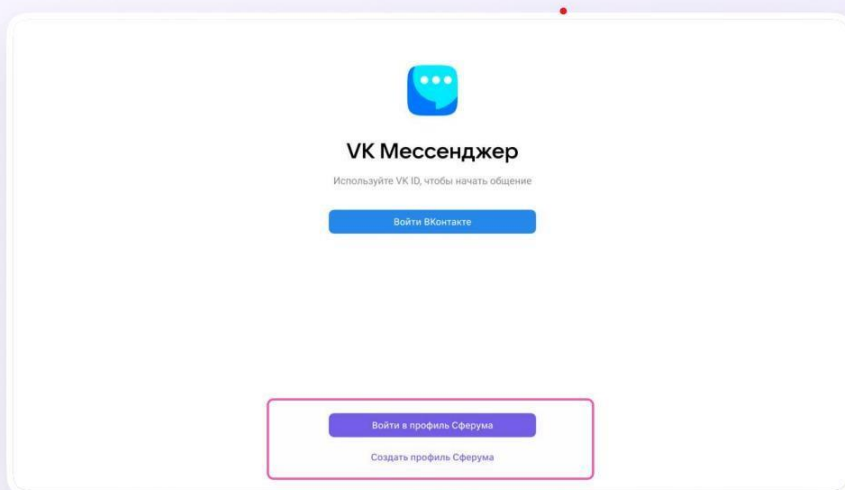
4. Присоединяться к видеоконференциям, которые запускает преподаватель. Ссылки на видеоконференции, будут выкладываться на Яндекс.Диск преподавателем.

Пошаговая инструкция по созданию учебного профиля:

1. Ученику необходимо открыть VK Мессенджер в браузере по адресу web.vk.me и нажать на кнопку «Войти в Сферум», если он у вас уже есть, или «Создать профиль Сферума», если у вас его еще нет.

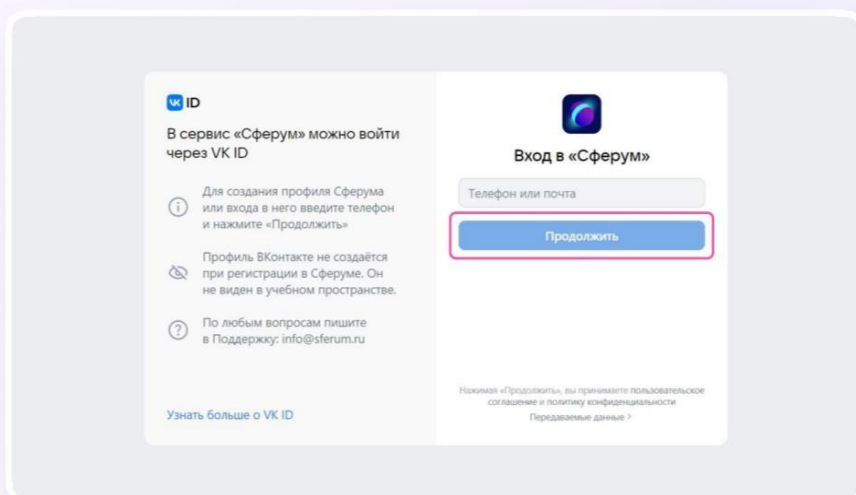
Регистрация в учебном профиле проходит через технологическое решение VK ID, которое использует платформа Сферум и другие российские интернет-ресурсы для аутентификации пользователя

При этом регистрация в социальной сети ВКонтакте не требуется. Ученик сможет создать учебный профиль в VK Мессенджере вне зависимости от того, регистрировался ли он ранее через VK ID или нет

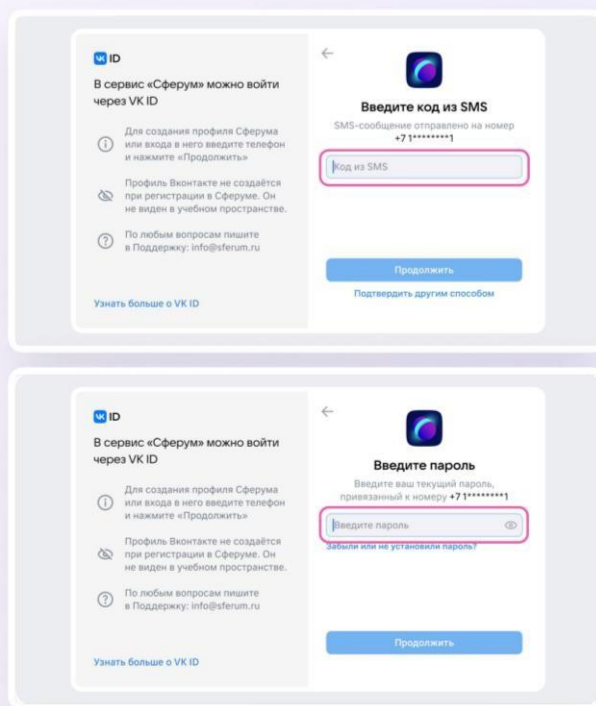


2. Ввести номер телефона и нажать «Продолжить»

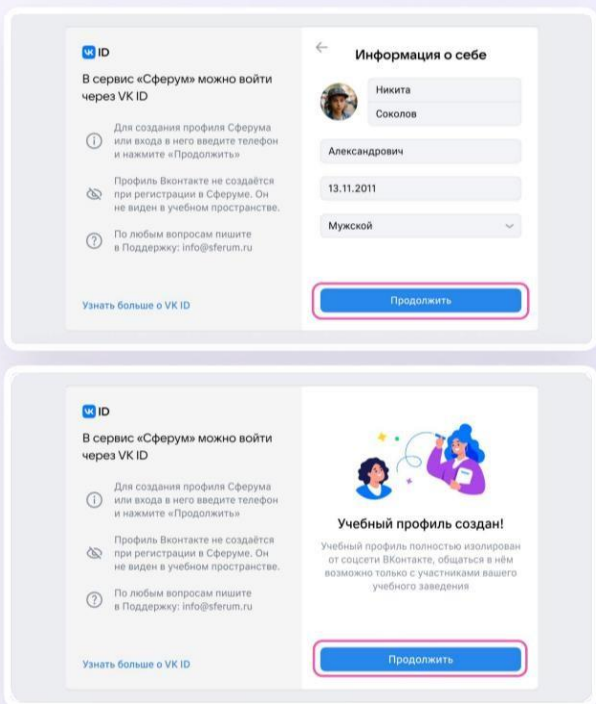
Если вы родитель, пожалуйста, не регистрируйте ребёнка на свой номер телефона. По этой причине возникает путаница с учебными профилями родителя и ученика



3. На телефон ученика придёт код-подтверждение — его необходимо ввести в поле и нажать «Продолжить». Если ранее ученик уже регистрировался через VK ID, система попросит ввести пароль



4. Ученику необходимо заполнить информацию о себе — настоящие имя, фамилию, дату рождения и пол — и снова нажать «Продолжить»
5. Учебный профиль создан! Для перехода к учебным чатам необходимо нажать «Продолжить»



5. После успешной регистрации, необходимо подать заявку на вступление в организацию, по ссылке: <https://sferum.ru/?invite=vV5K1X8>

Если ссылка не актуальна, донести данную информацию до классного руководителя

6. По поводу занятий и заданий, старостам групп обращаться к преподавателю. Все задания и ссылки на видеоконференцию будут выкладываться ежедневно на Яндекс.Диск.

Ссылка: <https://disk.yandex.ru/d/JyUifpD9-LEbXw>

7. Дополнительная информация и инструкции находятся на официальном сайте колледжа, в разделе «Дистанционное обучение», так же по ссылке:
<https://edu.tatar.ru/aviastroit/org6234/page4151285.htm>

Инструкция по работе в системе Яндекс.Диск

1. Для просмотра ежедневных заданий и ссылок на видеоконференцию, студентам требуется перейти по указанной ниже ссылке, открыв ее в браузере:

<https://disk.yandex.ru/d/JyUifpD9-LEbXw>

2. Перед вами открывается окно, в котором необходимо выбрать номер вашего здания.

ГАПОУ "КАТК имени П.В.Дементьева"

Сохранить на Яндекс Диск Скачать всё

1 здание (Копылова,26)	11.09.2024	8:49
2 здание (Дементьева,26)	11.09.2024	8:49
3 здание (Химиков,31)	11.09.2024	8:50
Филиал	11.09.2024	8:50

3. Выбрав здание, выбираете курс.

← 1 здание (Копылова,26)

Сохранить на Яндекс Диск Скачать всё

2 курс	11.09.2024	8:50
3 курс	11.09.2024	8:51
4 курс	11.09.2024	8:51
5 курс	11.09.2024	9:05

4. После этого, перед вами открывается окно, в котором представлен список всех групп, выбранного курса, необходимо выбрать свою группу.

← 2 курс

Сохранить на Яндекс Диск | Скачать всё

23A1	11.09.2024	8:59
23A2	11.09.2024	8:59
23Д	11.09.2024	8:56
23И1	11.09.2024	8:57
23И2	11.09.2024	8:59
23К	11.09.2024	8:57
23ПО1	11.09.2024	8:57
23ПО2	11.09.2024	8:57
23Т1	11.09.2024	8:56
23Т11а	11.09.2024	8:59
23Т2	11.09.2024	8:56
23Т3	11.09.2024	8:56
23Тз	11.09.2024	9:00

5. Выбрав группу, раскрывается список дат, ориентированных на дистанционное обучение

← 23К

Сохранить на Яндекс Диск | Скачать всё

07.10.2024	17.09.2024	13:25
08.10.2024	17.09.2024	13:25
09.10.2024	17.09.2024	13:25
10.10.2024	17.09.2024	13:25
11.10.2024	17.09.2024	13:25
12.10.2024	17.09.2024	13:25
14.10.2024	17.09.2024	13:25
15.10.2024	17.09.2024	13:25
16.10.2024	17.09.2024	13:25
17.10.2024	17.09.2024	13:25
18.10.2024	17.09.2024	13:25
19.10.2024	17.09.2024	13:25
21.10.2024	17.09.2024	13:25
22.10.2024	17.09.2024	13:25
23.10.2024	17.09.2024	13:25
24.10.2024	17.09.2024	13:25
25.10.2024	17.09.2024	13:25
26.10.2024	17.09.2024	13:25

6. Выбрав дату, открываете папку, в которой будут находиться названия дисциплин, проходящие в выбранный вами день.

← 07.10.2024


Сохранить на Яндекс Диск | Скачать всё

Информатика	Математика	Обществознание	Русский язык
-------------	------------	----------------	--------------

- Открыв, перед вами будут представлены актуальные задания от преподавателя на выбранное вами число. Задания возможно скачивать к себе на компьютер, либо открывать в браузере.



Презентация на 07.10.24.pptx



Ссылка на видеоконф...10.24.docx



Тест.docx

- Ссылка на видеоконференцию будет представляться, в отдельном файле с разрешением .docx, в блокноте, и т.п. Открыв (документ/файл) с ссылкой, вы имеете возможность нажать на нее, либо вставить в адресную строку браузера, после чего будет выполнен переход на Видеоконференцию в Сферум.
- Перейдя по ссылке, перед вами откроется окно, необходимо выбрать «Открыть веб-версию», отмечено стрелкой.

Это ссылка на звонок в учебном профиле Сферума

Открыть веб-версию →

Открыть в приложении

Приложения для компьютера

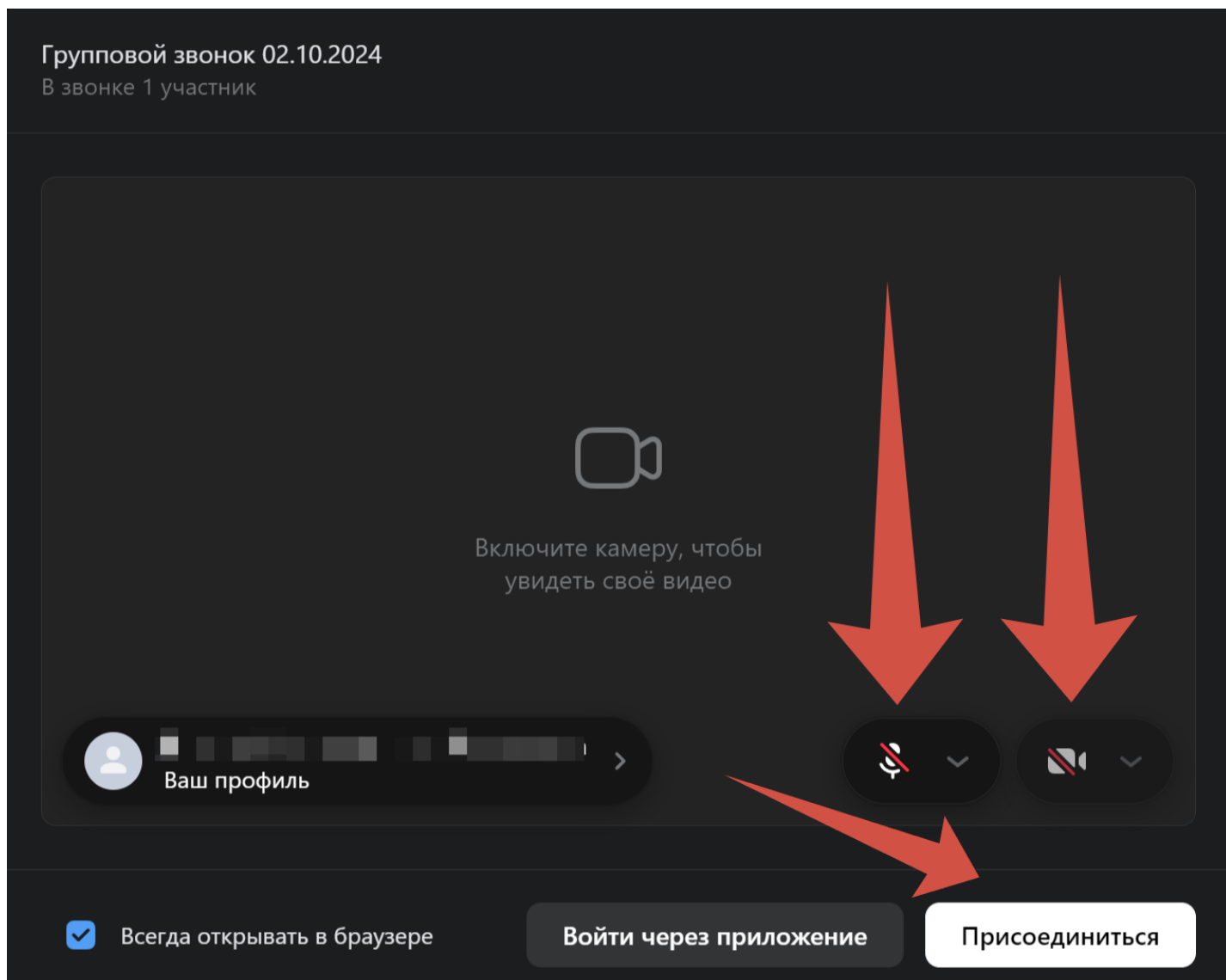
Windows

Mac OS

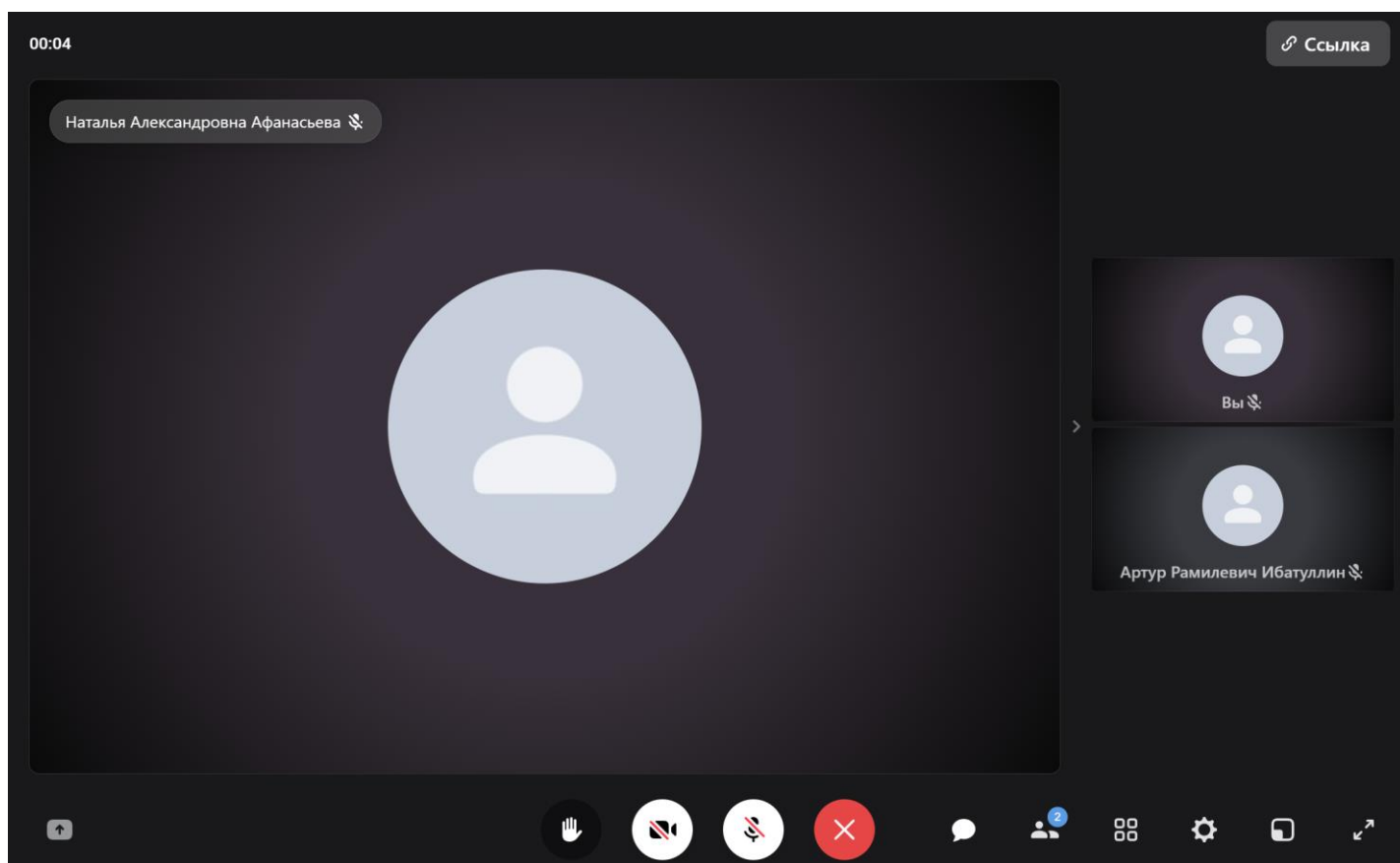
Linux



10. После этого будет открыто окно, в котором дана возможность подключить микрофон и камеру, подключив, нажимаете «Присоединиться»



11. Теперь вы наблюдаете за видеоконференцией. В которой вы можете общаться с преподавателем, по теме урока.



12. Студенты групп, отправляют выполненные задания старосте группы, после чего староста отправляет собранные задания своей группы, преподавателю на почту.

Список электронных почт преподавателей, по ссылке:

[https://edu.tatar.ru/upload/storage/org6234/files/Копия%20преподаватели%20КАТК\(1\).pdf](https://edu.tatar.ru/upload/storage/org6234/files/Копия%20преподаватели%20КАТК(1).pdf)

Всю актуальную информацию, инструкции, касающиеся дистанционного обучения, вы можете найти на сайте колледжа, во вкладке «Дистанционное обучение», так же по ссылке:

<https://edu.tatar.ru/aviastroit/org6234/page4151285.htm>